



# 第二章 院前急救

---

## 第二节 海姆立克急救法

Heimlich maneuver



承德护理职业学院医学系 刘娜

# 情境导入

## Introduction

- 1.湖北幼儿园5岁儿童午饭时食物卡喉窒息死亡
- 2.浙江金华17个月大小的小孩因误吸花生窒息死亡





# 海姆立克急救法





# 任务驱动

task-driven



A

气管异物是怎么发生的？

B

如何判断发生了气管异物？

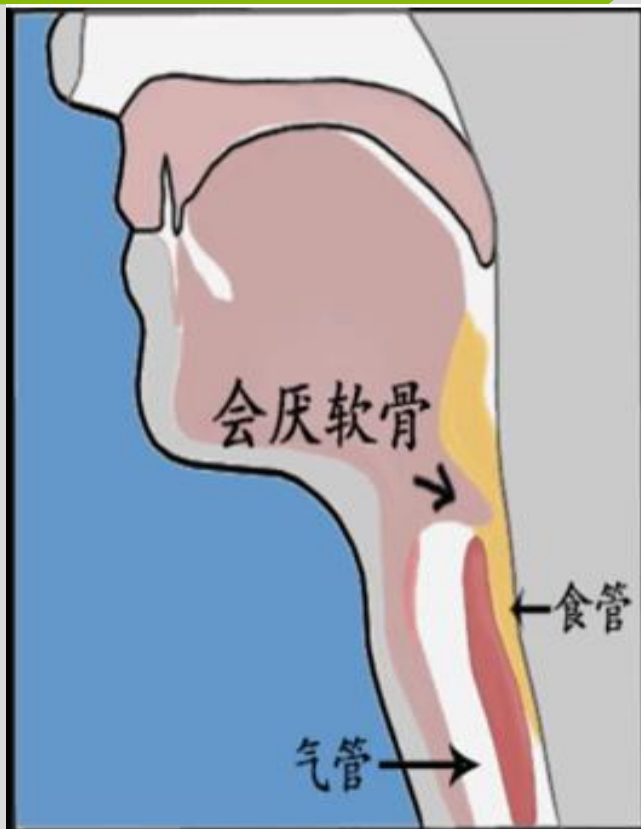
C

发生气管异物我们应该做些什么？

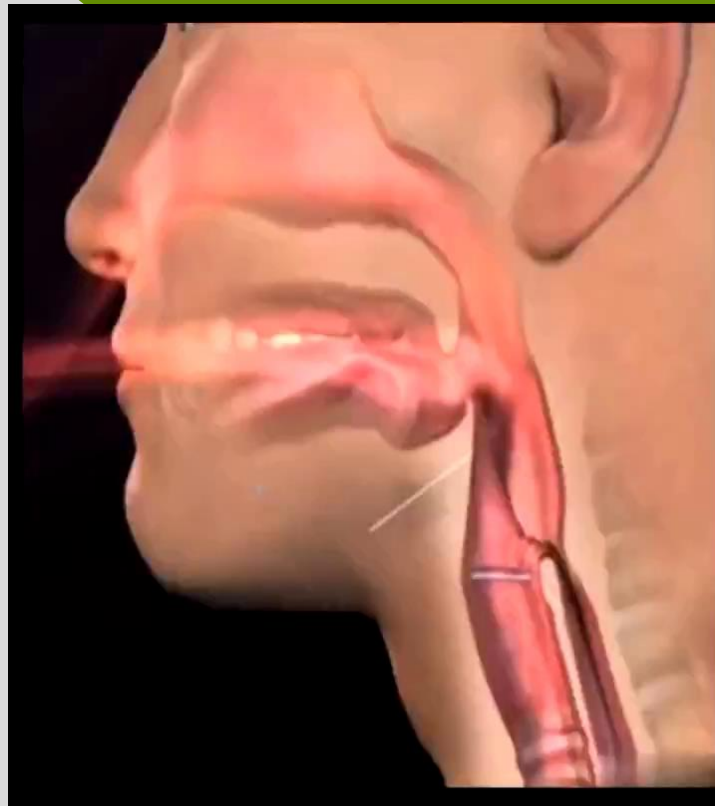


# 海姆立克急救法

## 气管解剖



## 气管梗阻







# V 视频观看 Video to watch





# 海姆立克急救法



## 知识目标

掌握海姆立克急救法的理论知识



## 能力目标


有正确、有效实施海姆立克急救技术的能力




## 情感目标

培养“与时间赛跑，为生命接力”的职业素养





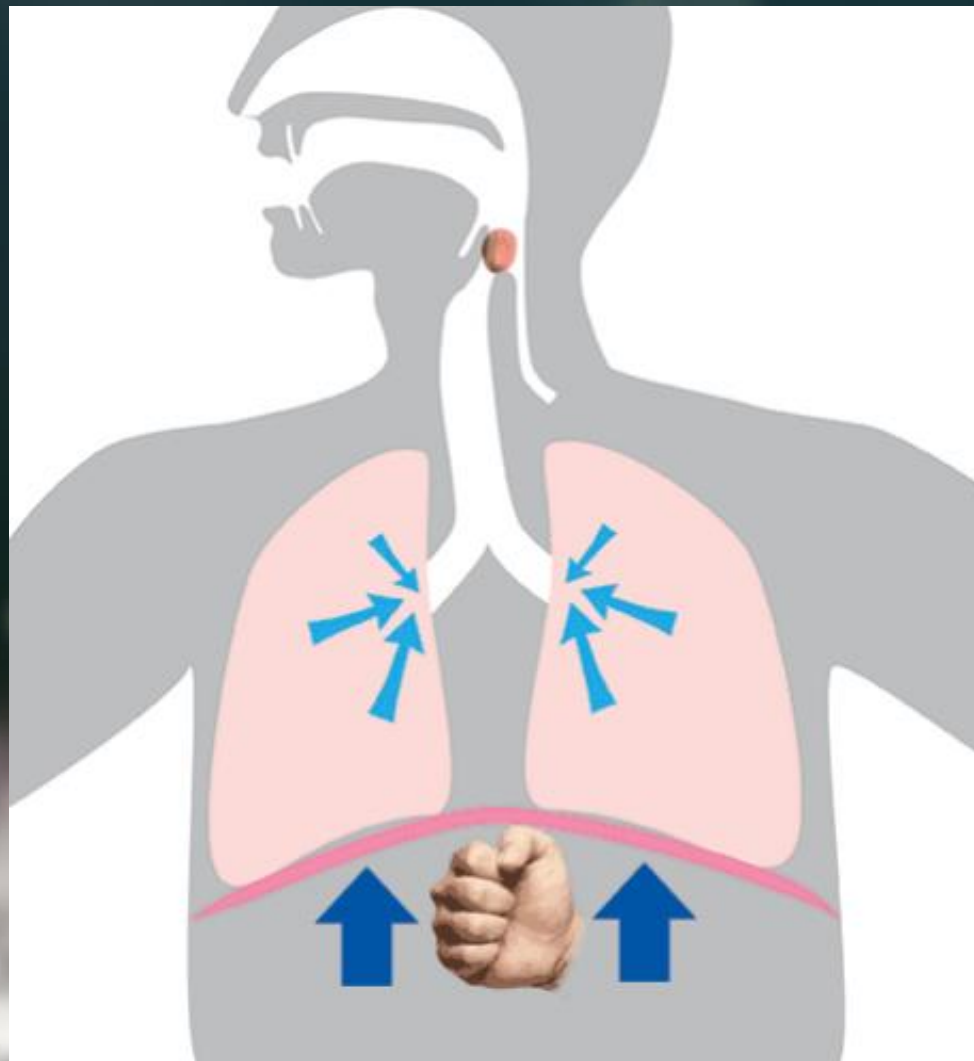
Heimlich



生命的拥抱



海姆立克  
急救原理



# Q 问题导入 Question 1

海姆立克急救如何正确的实施?

正确识别

立即施救

方法正确



正确识别

双手呈V字征

不能呼吸

01

不能说话

02

不能咳嗽

03







# 海姆立克急救法

## 01 体位

病人**前倾位**，头部略低，嘴要张开

## 02 部位

救护者从背后抱住病人腹部，一手握拳，拳眼向内将拇指按压于患者**肚脐向上两横指处**



**03**  
冲击腹部

另一手置于拳头上并握紧，双手**急速冲击性地、向内上方压迫其腹部**，反复有节奏、有力地进行。






# 海姆立克急救法



与时间赛跑  
为生命接力






海姆立克拥抱  
生命的拥抱  
爱的拥抱



敬佑生命 救死扶伤 甘于奉献 大爱无疆



挽救生命，其实每个人都能做到，那么请用您的双手，给危难之人带去生存的希望！

It's your turn to save lives!

感谢聆听